

# 计算机二级（MS Office）报名流程：

## 一、报名时间

报名时间：2018年12月21日8:00至2019年1月10日16:00

考点审核及考试费支付时间：2018年12月21日至2019年1月15日。

## 二、注册账号和登录（[报名网址http://ncre.jleea.com.cn/](http://ncre.jleea.com.cn/)）

**使用QQ浏览器!!!**

### 1. 注册通行证

考生点击“用户注册”按钮，根据网页提示，输入对应的注册信息，即可完成注册。

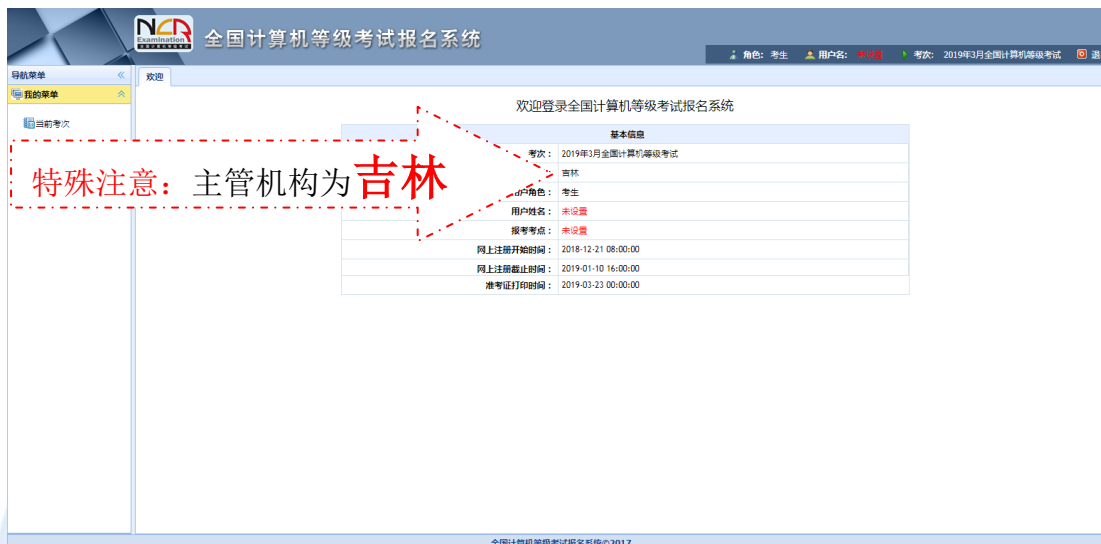
**特别注意**

提示：1. 邮箱和手机号均可作为您的登录账号  
2. 密码长度为8-18位字符，且必须同时包含：字母、数字和特殊字符!@#\$%^&\*\_-

### 2. 登录系统

- 1) 在登录框中正确输入账号、密码、验证码，登录系统。或者点击“QQ登录”按钮，使用考生的QQ账号直接登录。
- 2) 首次登录成功后进入系统的个人报名欢迎界面。

### 3. 欢迎界面介绍



- 1) 左侧为导航菜单栏，显示系统功能菜单。点击“<<”图标可隐藏整个导航栏；点击各功能栏目可展开或折叠其子菜单；点击子菜单可在右侧主窗口打开其功能页面。
- 2) 右侧为主操作窗口栏，可打开多个操作窗口，通过窗口上侧的标签切换或者关闭。
- 3) 刚登录系统，主窗口显示当前登录用户和当前进行考试的一些基本信息，方便考生快速了解当前考试信息。上方横栏显示当前登录用户信息、本次考试名称、退出系统按钮。

## 三、考试报名

### 1. 阅读报名协议

点击左侧导航栏中“**当前考次**”菜单即可阅读《报名协议》，勾选“同意报名协议”复选框，点击“同意”按钮，即可进行下一步；若点击“不同意”按钮，可中止报名。



**报名协议**

1. 本网站网上报名系统的所有权归教育部考试中心，考生必须完全同意所有服务条款，方可进行网上报名。
2. 考生本人已经认真阅读并认同本网站首页中提供的全部内容。
3. 考生本人保证注册时提交的个人信息资料真实、正确，并将对个人信息不真实或不正确而导致无法参加考试以及其他直接或间接的后果负责。
4. 考生本人在提交个人信息成功注册为用户后，即构成该考生对所提交信息内容真实性、准确性、合法性的承诺，考生不再更改个人信息。
5. 考生本人注册成功后，将使用自设定的密码和系统指定的用户名作为登录本网站的依据。考生本人将妥善保管自设定的密码和系统指定的用户名并保证不向任何人透露，否则，考生本人将对由此产生的所有后果负责。
6. 考生本人理解并同意，在报名过程中出现不可抗力所引起的无法正常报名的情况，本网站不承担任何直接或间接的责任。
7. 考生本人理解并同意，在报名成功后，由于本网站系统出现问题影响考生本人参加考试，考生提出赔偿的，本网站可能提供的补偿仅限于帮助安排重新报名或全额退还考费，不承担任何其他连带赔偿责任。
8. 报名程序如有临时性变化，以本网站公告为准。

勾选同意 报名协议  点击同意，表示您已阅读并接受遵守本网站报名协议。

### 2. 填写基本信息

填入相关信息，带有红色“\*”号标记的信息为必填项。

#### 注意：

1. 培训类型：在校正规课程
2. 自定义信息栏：填写学号
3. 电子邮件：QQ 邮箱

## 2019年3月全国计算机等级考试

## 基本信息

\* 姓名:

\* 性别:

\* 出生日期: 年 月 日

\* 民族:

\* 职业:

\* 文化程度:

\* 培训类型:

## 身份验证信息

\* 证件类型:

\* 证件号:

## 联系信息

地址:

邮编:


电子邮件:

\* 联系电话:

## 3. 报考科目

考生首先选择报考考点（[吉林师范大学](#)），“双击”选择完考点后，系统会加载出该考点的所有开考科目。

## 报考考点信息

报考考点:  

选择完要报考的考点，勾选要报考的科目。选择完科目后，科目列表下方会显示已报考的科目。

注意：

4. 报考语言信息级别: [\(65\) MS Office 高级应用](#)

### 报考语言级别信息

一级:  
二级:

<input type="checkbox"/> (24)C语言程序设计	<input type="checkbox"/> (26)VB语言程序设计	<input type="checkbox"/> (28)Java语言程序设计
<input type="checkbox"/> (29)Access数据库程序设计	<input type="checkbox"/> (61)C++语言程序设计	<input type="checkbox"/> (63)MySQL数据库程序设计
<input type="checkbox"/> (64)Web程序设计	<input checked="" type="checkbox"/> (65)MS Office高级应用	<input type="checkbox"/> (66)Python语言程序设计

三级:

<input type="checkbox"/> (35)网络技术	<input type="checkbox"/> (36)数据库技术	<input type="checkbox"/> (38)信息安全技术
<input type="checkbox"/> (39)嵌入式系统开发技术		

四级:

<input type="checkbox"/> (41)网络工程师	<input type="checkbox"/> (42)数据库工程师	<input type="checkbox"/> (44)信息安全工程师
<input type="checkbox"/> (45)嵌入式系统开发工程师		

已报1科:  
(65)MS Office高级应用

\* 我保证以上信息是真实和准确的

考生确认基本信息和报考科目无误后，勾选“我保证以上信息是真实和准确的”，点击“提交报考信息”按钮，进入下一步。

已报2科:  
(24)计算机基础及MS Office应用, (44)信息安全工程师

\* 我保证以上信息是真实和准确的

#### 4. 上传照片

考生点击“提交报考信息”按钮后，系统会弹出提示上传照片提醒框，点击“确定”后，点击上传照片按钮。考生必须上传照片，否则报名无效。

培训类型: 在校正课课程

警告

报名未完成! 您尚未上传照片! 请在本页面上上传符合规范的照片。

身份验证信息

联系信息

### 照片规格：

照片应为考生**本人近期正面免冠彩色证件照**，不得使用生活照。

成像要求：成像区上部空 $1/10$ ，头部占 $7/10$ ，肩部占 $1/5$ ，左右各空 $1/10$ 。采集图像大小最小为**192\*144**（高\*宽），彩色，成像区大小为**48mm\*33mm**（高\*宽）。

文件格式要求：要求存储为**jpg**格式，图像文件名为\*.**jpg**。

文件大小要求：20KB-200KB。

考生应上传本人清晰、正置的照片，不允许上传侧置或倒置的照片。

考生点击上传照片控件，选择符合要求的照片，点击“上传照片”按钮，可预览上传的照片。若要修改照片，可点击上传照片控件，选择其他照片，点击“修改照片”按钮。



**如果**考生发现不正确的信息，可点击“修改报考信息”按钮，修改基本信息或报考科目。考生可点击“修改照片”按钮修改照片。



## 5. 等待审核、网上支付

考生上传照片以及报考科目信息检查无误后，可点击报名状态，检查个人信息填写是否准确并等待审核。

### 审核信息

审核状态: 未申请 [申请信息审核](#)

审核提交时间:

审核时间:

注: 考生完成报考信息后需提交审核。考点将在24小时内处理。审核通过, 信息锁定, 能进行网上支付; 不通过, 可修改信息继续提交。

### 报考语言级别信息

考点: (220013)吉林师范大学

报考语言级别	考试类型	考试开始时间	考试持续时间	考场地址	考场号	准考证号
(65)MS Office高级应用	上机	-	120分钟	-	-	-

### 报考费用信息

项目	费用(元)
(65)MS Office高级应用	¥120.00
合计	¥120.00

支付状态: **未支付 (需先通过信息审核)**

审核通过后系统会跳转到支付按钮区域。  
考生点击“支付”按钮, 系统会跳转到支付平台, 选择支付方式, 根据系统提示进行支付。



### 教育部考试中心网上支付平台

#### 支付信息 >

支付用途: 全国计算机等级考试(增考)

支付来源: 全国计算机等级考试(增考) 考生姓名: 郭鹏

支付金额: 120.00元人民币 NEEA ID: 2311724ECD094C828D3E8F6D65112757

#### 选择支付方式 >



支付宝  
ALIPAY



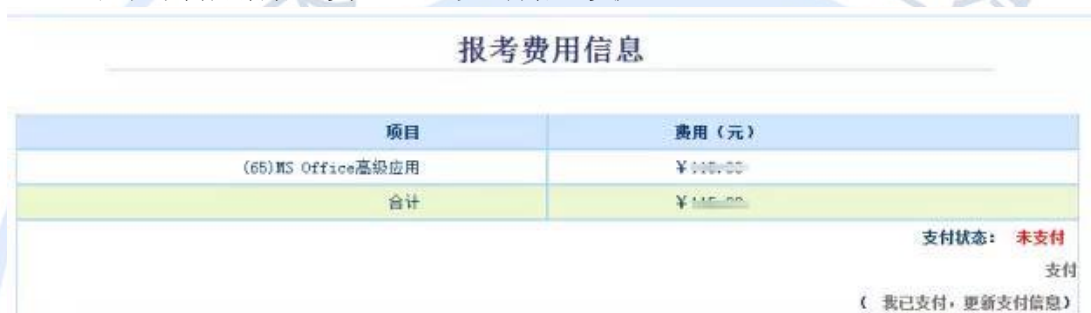
首信易支付  
PayEase

支付完成后，根据系统提示信息点击相关按钮。

如果支付遇到问题，请更换浏览器后重新支付。



如果已经支付，但报考状态还是显示“未支付”，请点击“我已支付，更新支付信息”。系统会根据报考信息，更新报考状态。



系统提示信息点击相关按钮。



考生可在打印准考证有效期内，点击“打印下载准考证”按钮下载准考证。到此，考生已完成全部报名流程。

#### 四、准考证打印

考生在**2019年3月23日至4月1日**自行登录报名系统打印准考证，准考证是考生参加考试的重要凭证，考生须及时打印仔细阅读和妥善保管准考证。

#### 五、考生成绩查询

考试成绩约在考试结束2个月后公布。考生可登录教育部考试中心中国考试网：<https://ncree.neea.edu.cn>）查询本次考试成绩及证书信息。